

Association CEOL

Présentation des comptes



ANALYSE DE VOTRE



RESSOURCES ASSOCIATIVES

	2020	2019	Évolution
Subventions obtenues	20 000 €	19 800 €	+1%
Cotisations des adhérents	18 405 €	16 225 €	+13,4%
Total des ressources	38 405 €	36 025 €	+6,6%

SUBVENTIONS OBTENUES

	2020	2019	Évolution
Subvention CCPA	16 000 €	16 000 €	0%
Subvention BPAURA	2 000 €	2 000 €	0%
Subvention département	2 000 €	1 800 €	+11,1%
Total des subventions	20 000 €	19 800 €	+1%

CHARGES DE FONCTIONNEMENT

2020 7 315 €

2019 12 938 €

% Produits

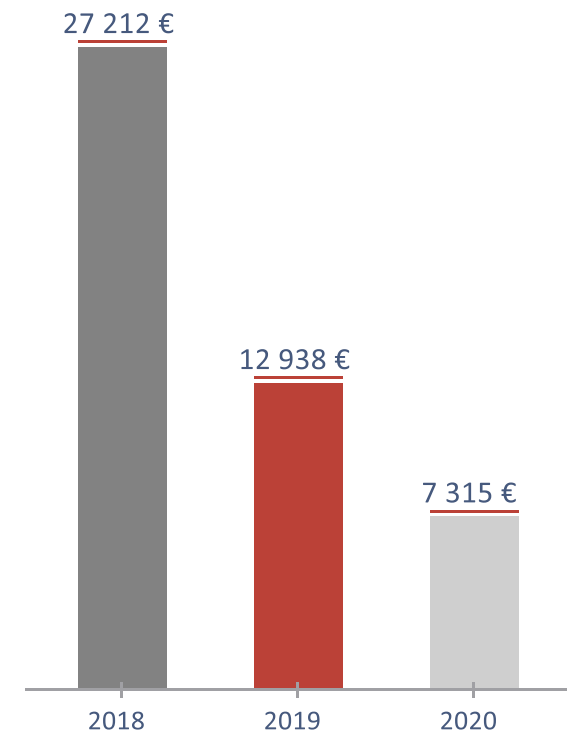
18,41%

35,87%



-43,5%

-5 623 €



Produits d'exploitation : +10,2%

CHARGES DE FONCTIONNEMENT (DÉTAIL)

	2020	2019	Évolution	
Fournitures consommables	211 €	142 €	+69 €	+48,6%
Entretien, Réparations	8 €	8 €	0 €	0%
Primes d'assurance	427 €	420 €	+7 €	+1,7%
Personnel extérieur	570 €	0 €	+570 €	
Intermédiaires et honoraires	1 544 €	1 766 €	-222 €	-12,6%
Informations et communications	1 174 €	184 €	+990 €	
Déplacements, Réception	3 132 €	9 378 €	-6 246 €	-66,6%
Frais postaux, Télécom.	240 €	272 €	-32 €	-11,8%
Frais bancaires	9 €	0 €	+9 €	
Autres services extérieurs	0 €	769 €	-769 €	
TOTAL	7 315 €	12 938 €	-5 623 €	-43,5%



CHARGES DE PERSONNEL

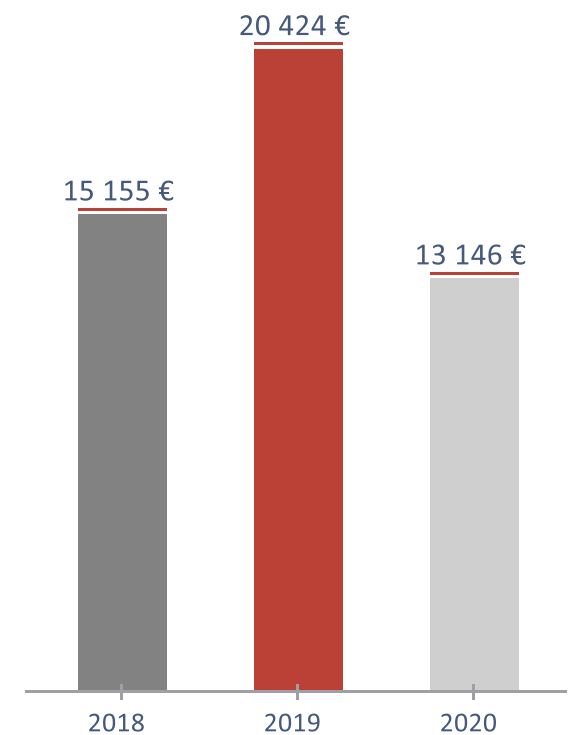
		% Produits
2020	13 146 €	33,09%
2019	20 424 €	56,62%



-35,6%

-7 278 €

Produits d'exploitation : +10,2%



AIDES COVID

	2020	2019	Évolution
Activité partielle	-2 408 €	0 €	
Prise en charge cotisations	-916 €	0 €	
TOTAL	-3 324 €	0 €	

DOTATION AMORTISSEMENT

	2020	2019	Évolution
Dotation amortissement	4 763 €	3 791 €	+25,6%

RÉSULTAT D'EXPLOITATION

2020

15 760 €

2019

-1 349 €

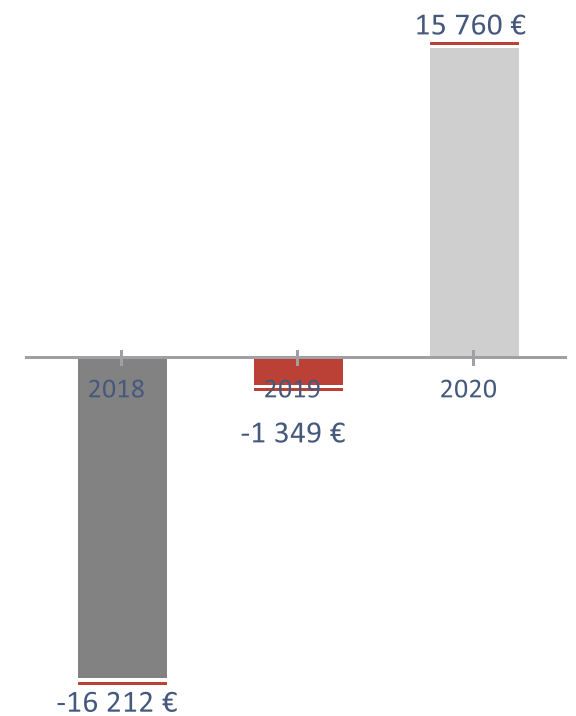
% Produits

39,66%

-3,74%

+17 109 €

Produits d'exploitation : +10,2%



RÉSULTAT FINANCIER

2020

-661 €

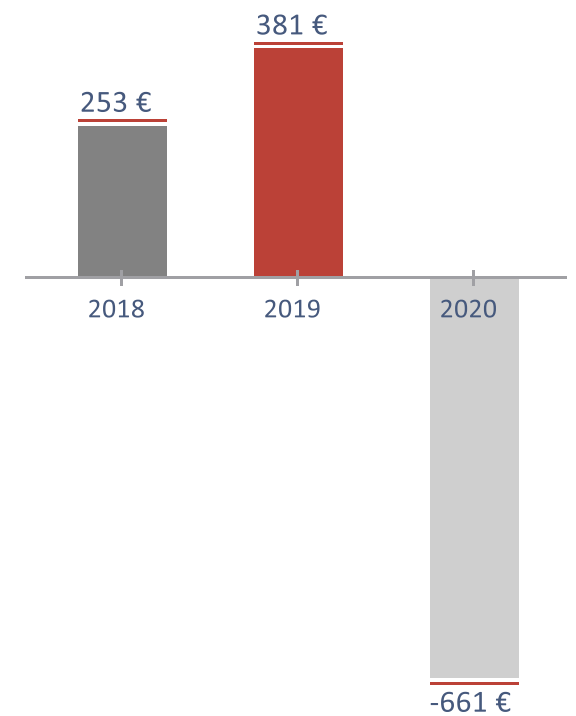
2019

381 €

% Produits

-1,66%

1,06%



-1 042 €

Produits d'exploitation : +10,2%

RÉSULTAT DE L'EXERCICE

2020 15 099 €

2019 -968 €

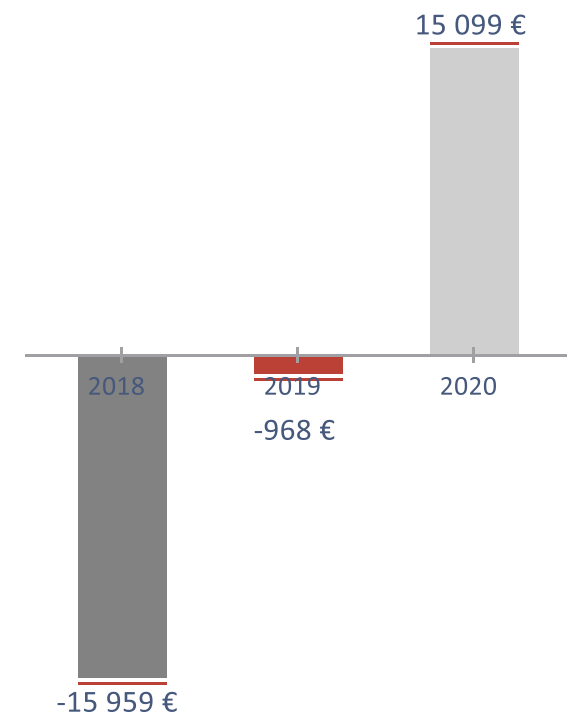
% Produits

38%

-2,68%

+16 067 €

Produits d'exploitation : +10,2%



SYNTHÈSE DE L'ACTIVITÉ

	2020	2019	Évolution	
Produits d'exploitation	39 733 €	36 070 €	+3 663 €	+10,2%
Marge globale	1 328 €	45 €	+1 283 €	
Charges de fonctionnement	7 315 €	12 938 €	-5 623 €	-43,5%
Impôts et taxes	101 €	192 €	-91 €	-47,4%
Charges de personnel	13 146 €	20 424 €	-7 278 €	-35,6%
Dotations aux amortissements	3 763 €	3 791 €	-28 €	-0,7%
Résultat d'exploitation	15 760 €	-1 349 €	+17 109 €	
Résultat financier	-661 €	381 €	-1 042 €	
Résultat courant	15 099 €	-968 €	+16 067 €	
Résultat de l'exercice	15 099 €	-968 €	+16 067 €	

VOTRE



ACTIF DU BILAN

	2020	2019	Évolution
Immobilisations	33 669 €	22 192 €	+51,7%
Autres créances	2 000 €	0 €	
Trésorerie	29 584 €	29 889 €	-1%
Total de l'actif	65 253 €	52 081 €	+25,3%

PASSIF DU BILAN

	2020	2019	Évolution
Fonds associatifs	63 987 €	48 888 €	+30,9%
Dettes fournisseurs	205 €	824 €	-75,1%
Autres dettes	1 061 €	2 369 €	-55,2%
Total du passif	65 253 €	52 081 €	+25,3%



GROUPE MG

